

アプリ「GLOBAL SAFETY」をインストールして、基本情報を登録し、関東ブロック大会へ出発する日の14日前～大会が終了し会場地を出た翌日から14日間の期間、自身の体調状況を入力してください。

※日付をさかのぼっての入力も可能です。

1日も欠かさず、入力し大会参加に備えてください。

【 入力が欠けていると入場できないことにつながります！ 】

管理サイトで参加者全員の入力状態をモニタリングし、一元管理をしています

【インストール】

【@prod.gsapp.net】からのメールが受信できるよう、設定をご確認ください。

※メールアドレスは自身のスマホに届くアドレス または、確認できるアドレスにすること。

※本アプリからの「プッシュ通知」の設定は、必ず「許可」とすること。

【 管理者からメッセージを送る場合があります！ 】

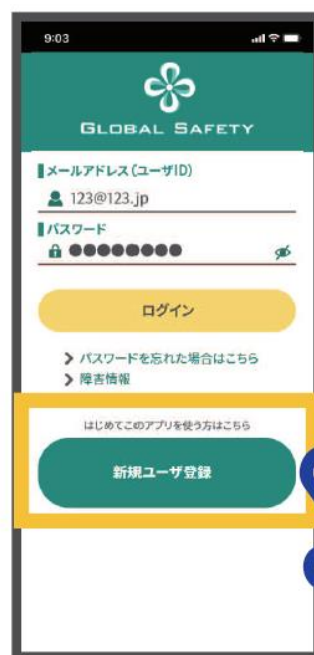
STEP 1 アプリのインストール

GLOBAL SAFETY 検索



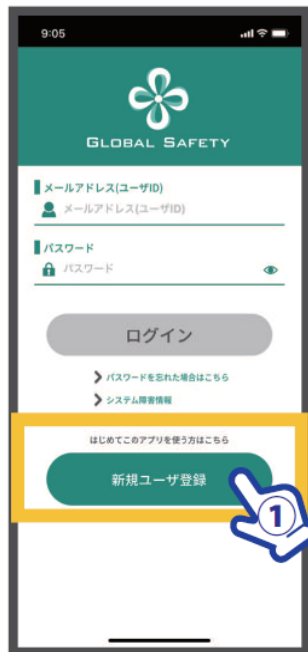
STEP 2 ユーザ登録

ユーザ登録にはメールの受け取れるメールアドレスが必要です。
【@prod.gsapp.net】からのメールが受信できるよう、設定をご確認ください。

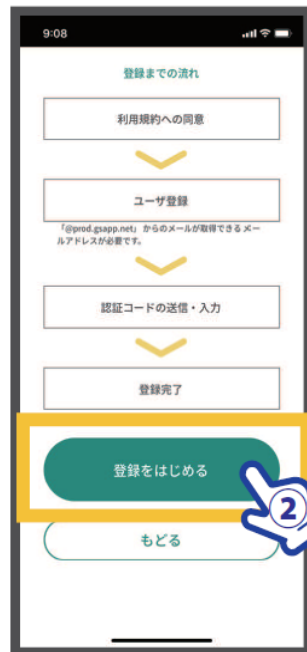


新規ユーザ登録はこちらから。

【アプリ内のユーザー登録】



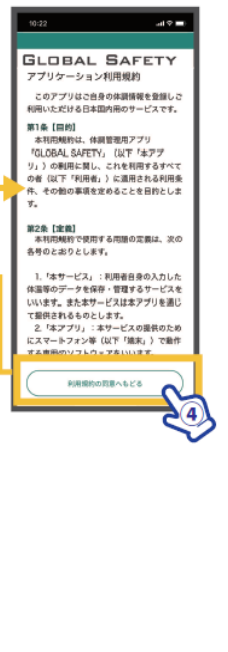
①【新規ユーザー登録】をタップ



②【登録をはじめます】タップ



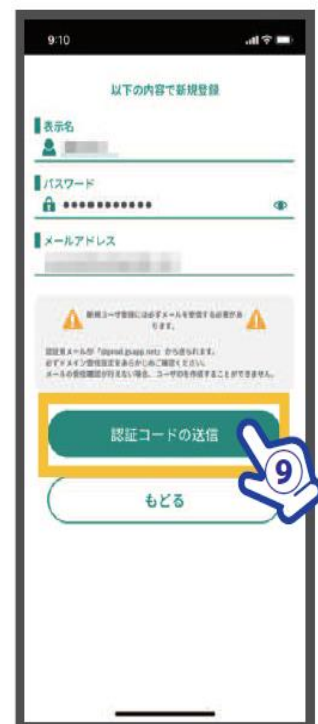
③【> 利用規約(外部サイト)】から
利用規約をご確認ください。
④ご確認後【利用規約の同意へもどる】をタップ
⑤【利用規約に同意する】にチェック
⑥【次へ】をタップ



⑦【次へ】をタップ
※メールアドレスが必要です。
「prod.gsapp.net」からのメール取得が
できるよう設定をご確認ください。



⑧パスワード、メールアドレス、
表示名を入力し【次へ】をタップ
※この内容はログイン後も変更可能です。



⑨入力内容を今一度ご確認ください。
【認証コードの送信】をタップ

【 手順 ② 】

(公財) 東京都体育協会

【第 77 回国体関東ブロック大会参加選手・監督・帯同スタッフ用】

GLOBAL SAFETY メールアドレス確認

GLOBAL SAFETY をご利用いただきありがとうございます。
認証コードを入力していただくと、ユーザ登録が完了いたします。

◆認証コード Authorization code
[認証コード]

※24時間以内にこの登録が完了しない場合は、上記の「認証コード」が無効となりますのでご注意ください。
このメールにお心当たりがない方は、恐れ入りますが、このメールを削除してください。

このメールアドレスには送信できません。

認証コード送信

※登録メールを送信しました。
メールアドレスと認証コードを入力し、送信してください。
認証コードの有効期限は24時間です。

※認証コードの再入力回数が増えるとアカウントがロックされ、ご利用いただけなくなります。

認証コード(6ケタ数字)

123456

送信する

メールアドレスを再入力する

新規ユーザ登録完了

新規ユーザ登録が完了しました。

あなたのユーザID

ユーザIDは登録時のメールアドレスをお忘れになった場合やお問い合わせが必要になります。
この画面をスクリーンショットを撮るなどして大切に保存してください。

このユーザIDは設定画面からも確認できます。

ログイン画面へ

メールが届かない場合

- ・メールアドレスをご確認ください。
- ・迷惑メールをご確認ください。
- ・メールの受信設定をご確認ください。
- ・メールボックスの残り容量をご確認ください。
- ・それでも受信できない場合は【support@gs-admin.jp】までお問い合わせください。

⑩ 入力したメールアドレスに

【認証コード(数字6ケタ)】が送信されます。

【認証コード(数字6ケタ)】を入力し、【送信する】をタップ

※ 5 回失敗するとアカウントロックがかかりますのでご注意ください。
よくご確認の上送信を行ってください。

⑪ 新規ユーザ登録が完了しました。

【ログイン画面へ】もどり、

登録したメールアドレス・パスワードでログインしてください。

ユーザIDは登録されたメールアドレスやお問い合わせの際に必要になります。
スクリーンショットを撮るなどして保存してください。

(ログイン後の設定画面からも確認できます。)

【手順②】

(公財)東京都体育協会
【第77回国体関東ブロック大会参加選手・監督・帯同スタッフ用】

基本情報の入力・顔写真の登録 【ダウンロード後、すぐ手続き！】

組織 / イベント登録を行う場合、基本情報の入力が必要になります。

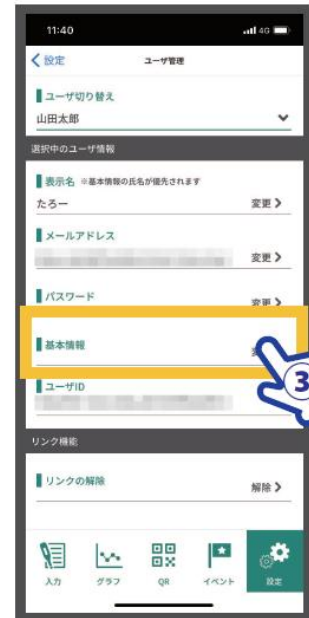
基本情報は、ご自身の個人情報となります。ご登録については自己責任となりますことをご理解ください。



①【設定】をタップ



②【ユーザ管理】をタップ



③【基本情報】をタップ



④ 6項目の基本情報を入力します。

■ 顔写真

※ アプリ上では任意（組織 / イベントにより求められる場合もあります。）

■ 氏名

■ 氏名英語表記

■ 生年月日

■ 性別

■ 電話番号

【手順③】

(公財)東京都体育協会

【第77回国体関東ブロック大会参加者 イベント登録】

関東ブロック大会の**イベント登録を必ず行ってください。**

① イベント登録

■ **キーワードで検索する場合** ※ 組織/イベント登録を行う場合、基本情報の入力が必要になります。



※第77回国体関東ブロック大会・イベント登録

QRコード	キーワード検索
	d6sg8axq87
QRコードによる登録は、アプリ画面・下「QR」をタップし、「カメラ起動」	

→ 表示「第77回国民体育大会関東ブロック大会」をタップし、「参加登録」

参加種別1(参加区分)、参加種別2(所属都県)を自身の内容選択をする。

手順④【複数ユーザーを1台のスマホで登録する】

1 台のスマホで“複数”のユーザーの体温・体調項目の登録を行う機能について

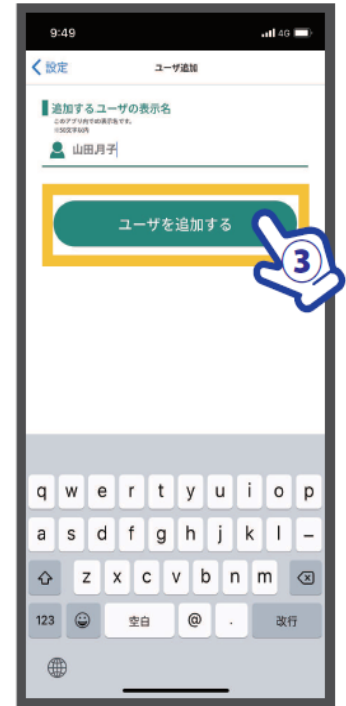
- (例) ●スマホを持っていない選手の体温・体調を監督等が登録
●両親、コーチなど、別のスマホ のユーザーと共有で体温・体調を登録



①【設定】をタップ



②【ユーザ追加】をタップ



③【表示名】を入力して
【ユーザを追加する】をタップ



④【OK】をタップ



⑤【OK】をタップ
ユーザ追加が完了しました。

ユーザの切り替え

① ユーザアイコンを
タップ

② 切り替えたい
ユーザをタップ

③ ユーザが
切り変わります